## DESCRIPCIÓN

El **Fondo** es un primario de rápido secado, acabado terso y fácil de lijar, esta formulado para usarse en resanes y retoques.

## COMPLEMENTOS DEL SISTEMA

**Thinner Estándar Flex**

## SUSTRATOS

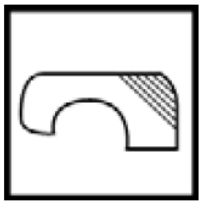

### RECOMENDADOS

Rellenadores
Etching Primer
Cromato de Zinc

### NO RECOMENDADOS

Plásticos
Metales no ferrosos

## INSTRUCCIONES DE USO

### MEZCLA

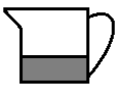

2
FONDO

+

1
THINNER ESTÁNDAR FLEX

Presión: 2.1 – 2.8 Kg/cm$^2$ (22 – 45 lb/In$^2$)
Pico de fluido: 1.6 – 2.0 mm

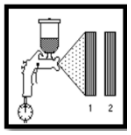

Aplicar de 2 – 3 manos húmedas.

10 - 15 Minutos de oreo entre manos.

Lije en húmedo con lija # 400 después de mínimo 30 minutos.



*Para mayor información comunícate a Servicio Técnico o línea de Atención a Clientes al Tel. 01800 022 7926*
Calz. Ignacio Zaragoza No. 829, Col. Agrícola Oriental, México DF. 08500

FLEX

**NUNCA REGRESE MATERIAL DILUIDO AL RECIPIENTE ORIGINAL.**

## PREPARACIÓN DE LA SUPERFICIE

**LIMPIEZA**

Agua y detergente.
**Desengrasante Kleen Flex**
Si lo requiere remueva la pintura anterior con **SWA-Removedor Amarillo**.

**LIJADO**

Lije con lija # 320 en seco.

**METAL DESCUBIERTO Y PARTES OXIDADAS**

**Cleanol**

En la limpieza del equipo se recomienda el uso del **Thinner Estándar Flex**.
Consulte la SDS del producto para información específica.

## CARACTERÍSTICAS DEL PRODUCTO

| PROPIEDADES | UNIDADES | MÍNIMO | MÁXIMO |
|---|---|---|---|
| **Viscosidad @ 25°C** | CP | 15000 | 25000 |
| **Densidad @ 25°C** | g/mL | 1.03 | 1.19 |
| **Sólidos en peso** | % | 37 | 46 |
| **Estabilidad** | Años | 1 | ND |
| **LISTO PARA APLICAR** | | | |
| **Secado libre de polvo** | Minutos | 5 | 10 |
| **Secado duro** | Horas | 24 | - |
| **PELICULA SECA** | | | |
| **Espesor** | Mils | 0.5 | 0.75 |



*Para mayor información comunícate a Servicio Técnico o línea de Atención a Clientes al Tel. 01800 022 7926*
Calz. Ignacio Zaragoza No. 829, Col. Agrícola Oriental, México DF. 08500